공공SW사업 원격 SW개발 수행 실적 공개

2021.04.26. 정보통신산업진흥원

□ SW사업 유형별

[자료출처 : 한국SW산업협회 소프트웨어사업자 실적 등록, 단위: %]

구분	공공부문	민간부문
전체 사업	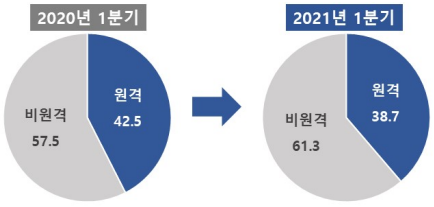	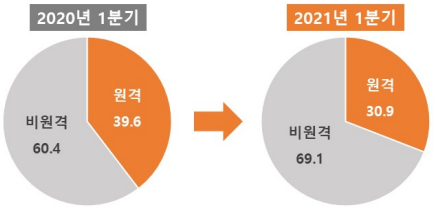
SW 개발	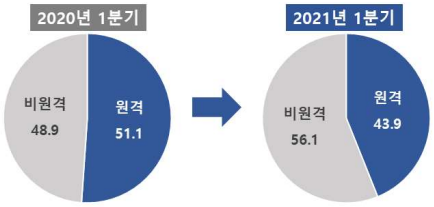	
유지 보수 · 기타	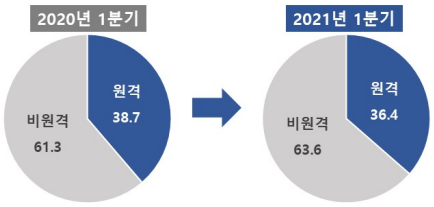	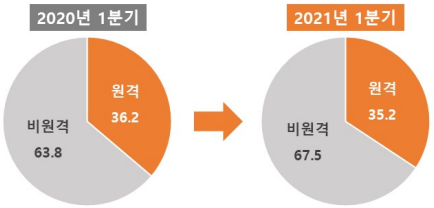

□ SW개발사업 규모별

구분	공공부문	민간부문
1억 이상	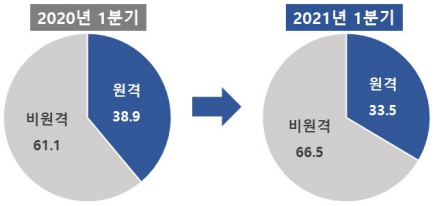	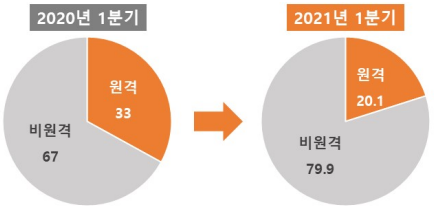
1억 미만	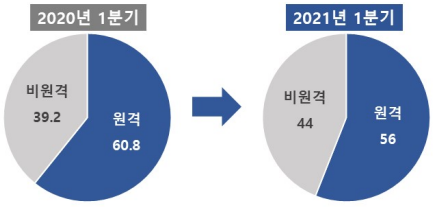	

□ SW개발사업 사업자 소재지별 (* 수도권: 서울·경기·인천)

구분	공공부문	민간부문
수도권	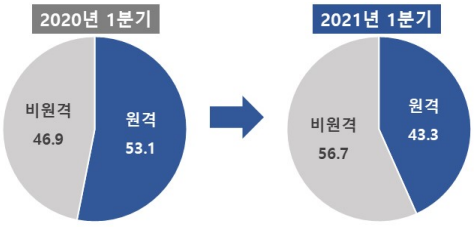	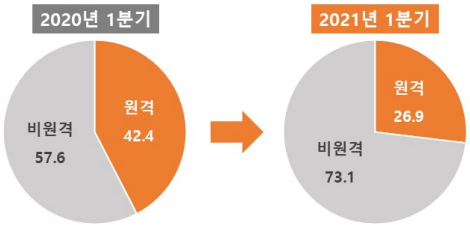
비수도권	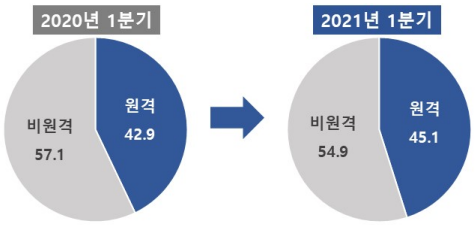	

□ 총괄 현황 (공공+민간)

구분	사업수	원격개발*		비원격	
		건수	비율(%)	건수	비율(%)
2019.8월~	3,590	1,326	36.9	2,264	63.1
2020년	18,689	7,370	39.4	11,319	60.6
'20년 1분기	5,573	929	48.2	997	51.8
2021년 1분기	**8,038**	**2,895**	**36.0**	**5,143**	**64.0**

* 원격개발은 SW사업자 사무실, 수발주자 사무실 병행한 경우를 포함

○ 공공

구분	사업수	원격개발		비원격	
		건수	비율(%)	건수	비율(%)
2019.8월~	1,688	661	39.2	1,027	60.8
2020년	10,339	4,069	39.4	6,270	60.6
'20년 1분기	3,610	1,535	42.5	2,075	57.5
2021년 1분기	**5,259**	**2,035**	**38.7**	**3,224**	**61.3**

○ 민간

구분	사업수	원격개발		비원격	
		건수	비율(%)	건수	비율(%)
2019.8월~	1,902	665	35.0	1,237	65.0
2020년	8,350	3,301	39.5	5,049	60.5
'20년 1분기	1,963	778	39.6	1,185	60.4
2021년 1분기	**2,779**	**860**	**30.9**	**1,919**	**69.1**

□ SW개발사업 유형

ㅇ 공공

구분	사업수	원격개발		비원격	
		건수	비율(%)	건수	비율(%)
2019.8월~	642	289	45.0	353	55.0
2020년	3,320	1,548	46.6	1,772	53.4
'20년 1분기	1,106	565	51.1	541	48.9
2021년 1분기	**1,598**	**702**	**43.9**	**896**	**56.1**

ㅇ 민간

구분	사업수	원격개발		비원격	
		건수	비율(%)	건수	비율(%)
2019.8월~	783	279	35.6	504	64.4
2020년	3,566	1,405	39.4	2,161	60.6
'20년 1분기	820	364	44.4	456	55.6
2021년 1분기	**1,096**	**313**	**28.6**	**783**	**71.4**

□ 기타SW사업 유형

ㅇ 공공

구분	사업수	원격개발		비원격	
		건수	비율(%)	건수	비율(%)
2019.8월~	1,046	372	35.6	674	64.4
2020년	7,019	2,521	35.9	4,498	64.1
'20년 1분기	2,504	970	38.7	1,534	61.3
2021년 1분기	**3,661**	**1,333**	**36.4**	**2,228**	**63.6**

ㅇ 민간

구분	사업수	원격개발		비원격	
		건수	비율(%)	건수	비율(%)
2019.8월~	1,119	386	34.5	733	65.5
2020년	4,784	1,896	39.6	2,888	60.4
'20년 1분기	1,143	414	36.2	729	63.8
2021년 1분기	**1,683**	**547**	**32.5**	**1,136**	**67.5**

□ SW사업 규모별 (SW개발 사업)

ㅇ 공공

구분	금액	사업수	원격개발		비원격	
			건수	비율(%)	건수	비율(%)
2019.8월~	1억원 미만	291	183	62.9	108	37.1
	1억원 이상	351	106	30.2	245	69.8
2020년	1억원 미만	1,679	984	58.6	695	41.4
	1억원 이상	1,641	564	34.4	1,077	65.6
‘20년 1분기	1억원 미만	613	373	60.8	240	39.2
	1억원 이상	493	192	38.9	301	61.1
2021년 1분기	1억원 미만	739	414	56.0	325	44.0
	1억원 이상	**859**	**288**	**33.5**	**571**	**66.5**

ㅇ 민간

구분	금액	사업수	원격개발		비원격	
			건수	비율(%)	건수	비율(%)
2019.8월~	1억원 미만	354	149	42.1	205	57.9
	1억원 이상	429	130	30.3	299	69.7
2020년	1억원 미만	1,890	887	46.9	1,003	53.1
	1억원 이상	1,676	518	30.9	1,158	69.1
‘20년 1분기	1억원 미만	511	262	51.3	249	48.7
	1억원 이상	309	102	33.0	207	67.0
2021년 1분기	1억원 미만	**544**	**202**	**37.1**	**342**	**62.9**
	1억원 이상	**552**	**111**	**20.1**	**441**	**79.9**

□ SW사업자 소재지별 (SW개발 사업) ※ 소재지 확인이 불가능한 75개 데이터는 제외하여 집계함

ㅇ 공공

구분	금액	사업수	원격개발		비원격	
			건수	비율(%)	건수	비율(%)
2019.8월~	수도권	460	192	41.7	268	58.3
	비수도권	181	96	53.0	85	47.0
2020년	수도권	2,522	1,187	47.1	1,335	52.9
	비수도권	792	358	45.2	434	54.8
'20년 1분기	수도권	887	471	53.1	416	46.9
	비수도권	219	94	42.9	125	57.1
2021년 1분기	수도권	**1,167**	**505**	**43.3**	**662**	**56.7**
	비수도권	**417**	**188**	**45.1**	**229**	**54.9**

ㅇ 민간

구분	금액	사업수	원격개발		비원격	
			건수	비율(%)	건수	비율(%)
2019.8월~	수도권	680	223	32.8	457	67.2
	비수도권	103	56	54.4	47	45.6
2020년	수도권	3,192	1,229	38.5	1,963	61.5
	비수도권	331	159	48.0	172	52.0
'20년 1분기	수도권	739	313	42.4	426	57.6
	비수도권	82	51	63.0	30	37.0
2021년 1분기	수도권	**989**	**266**	**26.9**	**723**	**73.1**
	비수도권	**96**	**42**	**43.8**	**54**	**56.3**